

Ecosun CR infraroodpanelen

Ecosun CR-infraroodpanelen

Artikelnummer	Omschrijving	Afmeting (MM)	Kleur	Vermogen (Watt)	Gewicht (KG)
13375	Ecosun CR 300	592x592x40	Basalt zwart	300	11,5
13379	Ecosun CR 300	592x592x40	Calacatta	300	11,5
13383	Ecosun CR 300	592x592x40	Beton grijs	300	11,5
13387	Ecosun CR 300	592x592x40	Mirage	300	11,5
13376	Ecosun CR 500	1192x400x40	Basalt zwart	500	16,2
13380	Ecosun CR 500	1192x400x40	Calacatta	500	16,2
13384	Ecosun CR 500	1192x400x40	Beton grijs	500	16,2
13388	Ecosun CR 500	1192x400x40	Mirage	500	16,2
13377	Ecosun CR 700	1192x592x40	Basalt zwart	700	21,9
13381	Ecosun CR 700	1192x592x40	Calacatta	700	21,9
13385	Ecosun CR 700	1192x592x40	Beton grijs	700	21,9
13389	Ecosun CR 700	1192x592x40	Mirage	700	21,9
13378	Ecosun CR 1050	1500x700x40	Basalt zwart	1050	32,5
13386	Ecosun CR 1050	1500x700x40	Beton grijs	1050	32,5
13390	Ecosun CR 1050	1500x700x40	Mirage	1050	32,5

Te gebruiken accessoires voor de bovenstaande panelen.

Artikel-nummer	Omschrijving	Geschikt voor	Montage
13395	Ecosun handdoekenrek type 500	GS & CR	Verticaal
13396	Ecosun Handdoekenrek GS type 300/600 & CR type 300/700	GS & CR	Verticaal
13397	Ecosun Paneel zij-afwerking type 300	GS & CR	-
13398	Ecosun Paneel zij-afwerking type 600/700	GS & CR	-
13399	Ecosun Paneel zij-afwerking type 500	GS & CR	-
16071	Ecosun ophangbeugel	GS & CR	Horizontaal, verticaal & plafond
16403	Ecosun vloersteun	GS & CR	Horizontaal
16404	Ecosun vloersteun op wielen	GS & CR	Horizontaal & verticaal



Ecosun CR-infraroodpanelen met Wi-Fi box en externe sensor

Artikel-nummer	Omschrijving	Afmeting (MM)	Kleur	Vermogen (Watt)	Gewicht (KG)
13500	Ecosun CR 300 + Wi-Fi box	592x592x40	Basalt zwart	300	11,5
13501	Ecosun CR 300 + Wi-Fi box	592x592x40	Beton grijs	300	11,5
13502	Ecosun CR 300 + Wi-Fi box	592x592x40	Calacatta	300	11,5
13503	Ecosun CR 300 + Wi-Fi box	592x592x40	Mirage	300	11,5
13504	Ecosun CR 500 + Wi-Fi box	1192x400x40	Basalt zwart	500	16,2
13505	Ecosun CR 500 + Wi-Fi box	1192x400x40	Beton grijs	500	16,2
13506	Ecosun CR 500 + Wi-Fi box	1192x400x40	Calacatta	500	16,2
13507	Ecosun CR 500 + Wi-Fi box	1192x400x40	Mirage	500	16,2
13508	Ecosun CR 700 + Wi-Fi box	1192x592x40	Basalt zwart	700	21,9
13509	Ecosun CR 700 + Wi-Fi box	1192x592x40	Beton grijs	700	21,9
13510	Ecosun CR 700 + Wi-Fi box	1192x592x40	Calacatta	700	21,9
13511	Ecosun CR 700 + Wi-Fi box	1192x592x40	Mirage	700	21,9
13512	Ecosun CR 1050 + Wi-Fi box	1500x700x40	Basalt zwart	1050	32,5
13513	Ecosun CR 1050 + Wi-Fi box	1500x700x40	Beton grijs	1050	32,5
13514	Ecosun CR 1050 + Wi-Fi box	1500x700x40	Mirage	1050	32,5

Te gebruiken accessoires voor de bovenstaande panelen.

Artikel-nummer	Omschrijving	Geschikt voor	Montage voor
13395	Ecosun handdoekenrek type 500	GS & CR	Verticaal
13396	Ecosun Handdoekenrek GS type 300/600 & CR type 300/700	GS & CR	Verticaal
13401	Ecosun Paneel zij-afwerking type 300 Wi-Fi box	GS & CR	-
13402	Ecosun Paneel zij-afwerking type 600/700 Wi-Fi box	GS & CR	-
13403	Ecosun Paneel zij-afwerking type 500 Wi-Fi box	GS & CR	-
16071	Ecosun ophangbeugel	GS & CR	Horizontaal, verticaal & plafond
16403	Ecosun vloersteun	GS & CR	Horizontaal
16404	Ecosun vloersteun op wielen	GS & CR	Horizontaal & verticaal



Ecosun CR infraroodpanelen

Het Ecosun CR paneel is een ideale oplossing voor in de badkamer, door het strakke design is dit paneel voor meerdere toepassingen inzetbaar. De CR-panelen zijn ook infraroodpanelen, hierdoor heeft het ook dezelfde werking als alle andere infraroodpanelen in het assortiment van Heatel. Met een IP-waarde van IP44 zijn de panelen bestand tegen vaste stoffen met een dikte of doorsnee van 1mm en tegen spatwater. De Ecosun CR panelen kunnen horizontaal en verticaal geïnstalleerd worden. De panelen kunnen worden uitgerust met één of meerdere RVS-handdoekenrekken, zodra de panelen uitgerust zijn met een RVS-handdoekenrek kan dit paneel alleen nog verticaal geïnstalleerd worden. Daarbij kan er een sidecoverbar geleverd worden, dit zorgt voor een nette afwerking van de zijkanten van het paneel.



De panelen hebben een strakke design uitstraling en kunnen in de onderstaande kleuren/varianten geleverd worden:

- Marmer
- Mirage
- Beton grijs
- Basalt zwart



Door het gewicht van het paneel kunnen deze niet aan het plafond gehangen worden, echter zijn de panelen door de strakke design uitstraling goed te gebruiken aan de wand.

Wat zijn de voordelen van de Ecosun CR-panelen:

- De stralingswarmte geeft geen luchtverplaatsing en daardoor geen stof verplaatsing
- Milieuvriendelijk
- Geruisloos
- Lange levensduur
- Onderhoudsvrij
- Wandmontage

Door deze vele voordelen en opties zijn deze CR-panelen geschikt voor veel verschillende toepassingen. De panelen kunnen bijna overal gebruikt worden en door de onderhoudsvrije en lange levensduur zijn deze panelen uitermate geschikt voor de onderstaande toepassingen.

Toepassing:

- Badkamers
- Woningen
- Kantoorruimtes
- Showrooms

Ecosun CR-infraroodpaneel + Wi-Fi box

Het CR-paneel blijft in de kern hetzelfde, er verandert niets aan de luxe uitstraling van het paneel. Het paneel zal direct uitgevoerd worden met een slimme thermostaat, deze thermostaat is speciaal gemaakt voor de panelen van Fenix. Door de slanke uitvoering past de thermostaat precies achter het paneel, hierdoor merk je eigenlijk niet dat het paneel is uitgevoerd met een thermostaat. Het paneel wordt dus geleverd met de thermostaat, die er direct achter is gemonteerd, hier zal een losse sensor bij geleverd worden. De losse sensor registreert de warmte in de ruimte, daarnaast zit er een boost functie op. Door deze functie kan je het paneel 2 uur aan zetten waarna die vanzelf weer uit zal gaan, ideaal om te gebruiken als je wil gaan douchen of voor het slapen, zodat het lekker warm is in de bad- of slaapkamer.

Daarnaast kan het CR-paneel bestuurd worden met een handige app, die speciaal voor deze panelen is ontwikkeld. Hierdoor kun je ten aller tijden het paneel aan- of uitschakelen en uiteraard is dit handig in te stellen via een wekschema. Met het wekelijkse schema kan je de thermostaat zo instellen dat het paneel op de aangegeven momenten aan gaat en zorgt voor een aangename temperatuur in de ruimte waar het paneel is gehangen.

De Sidecoverbars zijn ook aangepast met een inkeping, zodat het paneel mooi afgewerkt kan worden en de bediening van de thermostaat ook nog gebruikt kan worden. Daarnaast blijven de handdoekenrekken hetzelfde aangezien je die over de hele lengte van het paneel kan bevestigen. Verder is het paneel onveranderd gebleven en is dit paneel voor dezelfde toepassingen te gebruiken als de Ecosun CR-infraroodpanelen zonder Wi-Fi box. Daarbij heeft het paneel met Wi-Fi box dezelfde voordelen als het paneel zonder Wi-Fi box, daarnaast brengt de Wi-Fi box natuurlijk nog meer voordelen met zich mee, die zullen hieronder nog een keer extra belicht worden.

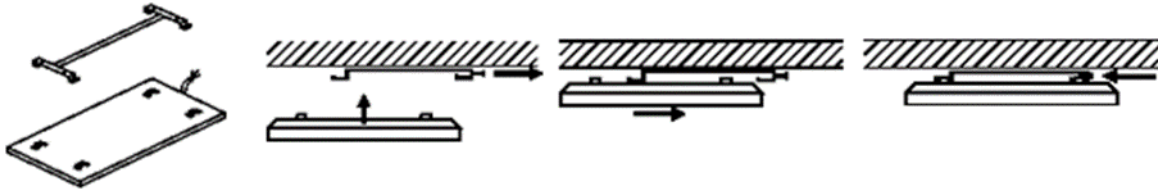
Wat zijn de voordelen van de Ecosun CR-infraroodpanelen met Wi-Fi box:

- Eenvoudig (van afstand) te bedienen met je telefoon
- Externe sensor
- Boost functie
- Handig wekschema



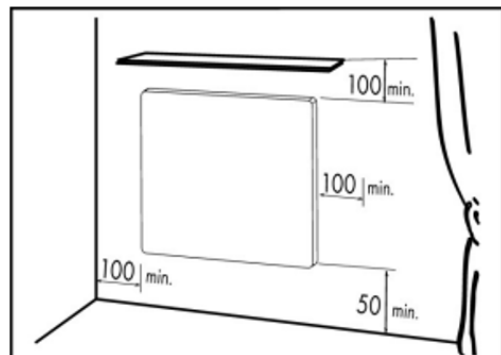
Installatievoorschriften Ecosun CR-paneel

De Ecosun CR-panelen worden altijd geleverd met handige ophangbeugels, waardoor al deze panelen makkelijk opgehangen kunnen worden. In de afbeelding hieronder zal beschreven worden hoe de beugel gebruikt moet worden.



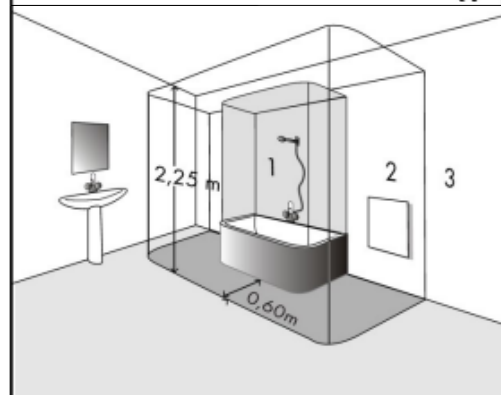
De panelen kunnen zowel horizontaal of verticaal gemonteerd worden. Mocht er gekozen worden om de panelen uit te rusten met 1 of meerdere handdoekenrekken dan kan dit vanzelfsprekend alleen nog verticaal gemonteerd worden.

Op de afbeelding hiernaast wordt weergegeven hoeveel afstand er bewaard moet worden bij het plaatsen van het CR-paneel. Dit zijn de afstanden dit minimaal aangehouden moeten worden in millimeters. Er wordt aanbevolen om het paneel minimaal 150mm van de vloer te hangen. Daarbij moet er voor het paneel een ruimte vrijgehouden worden van minimaal 50cm.



Let bij de installatie op de volgende punten:

- Dek het paneel nooit af
- Het paneel kan heet worden, pas op bij het gebruik van het paneel in de buurt van kinderen of dieren
- Plaats het paneel niet direct onder een stopcontact
- Het paneel mag in zone 2 gehangen worden, zoals hiernaast wordt weergegeven



Bevestig de beugels op de muur met behulp van schroeven en pluggen. Deze zijn niet bijgeleverd bij het paneel, omdat het type plug en schroef afhangt van het materiaal van de muur waarop het paneel geïnstalleerd wordt. Hang het paneel altijd eerst aan de bovenste 2 schroeven vast en draai het paneel hierop vast met behulp van de moeren en ringen.

Het paneel is ook voorzien van een thermostaat met verbreekcontact, zodat de maximumtemperatuur niet hoger wordt dan 80 °C.